



Dr. med. Robert Fischer

Geboren 1961 in München

Ausbildung und Studium

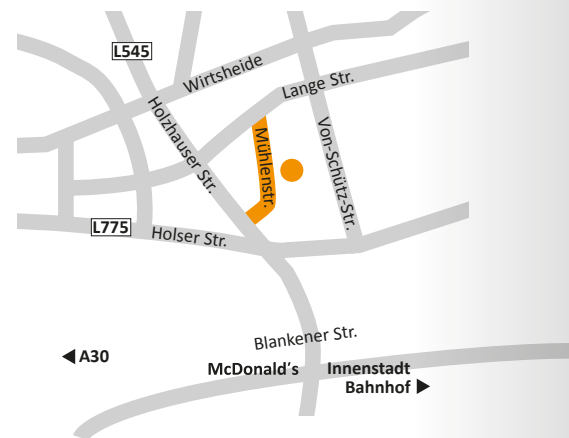
Dr. Fischer ist Facharzt für Orthopädie, Unfallchirurgie und Rheumatologie. Nach dreijähriger Ausbildung in der Unfallchirurgie war er von 1990 bis 1995 an der Orthopädischen Universitätsklinik Ulm tätig. Er ist seit 1995 als Facharzt niedergelassen. Seine operativen Schwerpunkte liegen neben endoskopischen Gelenkeingriffen an allen großen Gelenken in der Endoprothetik an Knie, Hüfte und Schulter – mit inzwischen jeweils mehreren tausend Eingriffen dieser Art.



Wünschen Sie eine Beratung / Zweitmeinung zu einer Operation? Kontaktieren Sie uns bitte unter 05223 - 9854515.

Meine Praxis finden Sie in Bündel, in der Mühlensstraße 6 im Ärztehaus 6.

Standort Bündel



www.hoch5.com

Telefonische Anmeldung

Sprechstunde:
05223 - 985450

Per E-Mail unter:
info@arthrowl.de

Weitere Informationen erhalten Sie auf der Homepage unter: www.arthrowl.de

Zusätzlich biete ich Sprechstunden in den Praxisräumen in Herford, Holland 23 an.



KNIE-ARTHROSKOPIE

Knie-Arthroskopie

Arthroskopische Eingriffe am Kniegelenk gehören heute zu den häufig bis sehr häufig durchgeführten Operationen. Ob sie den gewünschten Erfolg bringen, hängt oft von der kritischen Indikationsstellung ab.

Schon bei den Voruntersuchungen, zu denen bei uns immer eine kernspintomografische Untersuchung gehört, lässt sich meist das zu erwartende Ergebnis gut abschätzen. Gemeinsam mit Ihnen diskutiere ich kritisch die operativen und alternativ weiter konservativen Behandlungsmaßnahmen.

Unser Praxisverbund bietet Ihnen auch alle gängigen nicht-operativen Behandlungsverfahren.

Wir bieten Ihnen folgende Vorteile:

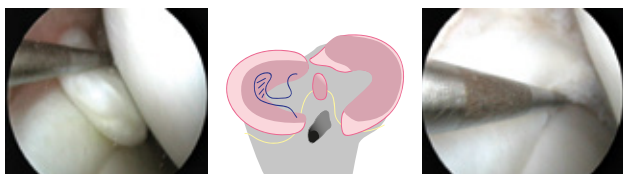
- Ausschöpfen der konservativen Maßnahmen vor der Operation
- Gemeinsame sorgfältige OP-Vorbereitung mit dem Facharzt Ihres Vertrauens
- Operation durch Spezialisten mit sehr großer OP-Erfahrung
- Post-operative stationäre Weiterbehandlung sieben Tage / Woche durch Ihren Operateur
- Kontinuierliche Weiterbetreuung und ständige Erreichbarkeit auch während der an den stationären Aufenthalt anschließenden Behandlung
- Meinen Patienten biete ich exakte Nachbehandlungsschemata mit Verhaltensanweisungen für Patient und nachbehandelnden Therapeuten



Arthroskopische Eingriffe am Kniegelenk

Meniskusteilentfernung

Die Menisken sind »Beilegscheiben« zwischen Ober- und Unterschenkelknochen. Im Fall eines instabilen Risses (und nur dieser sollte operiert werden), wird der irreparabel gerissene Anteil sparsam entfernt.

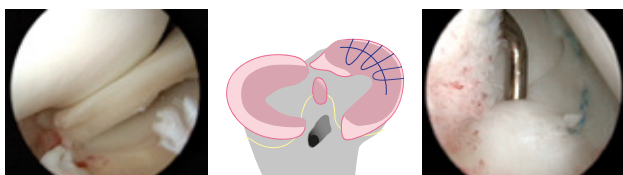


Arthroscopischer Befund

Post-operativer Befund

Meniskusnaht

Ein Teil der Meniskusrisse ist reparabel. Diese Risse werden arthroskopisch »genäht«.



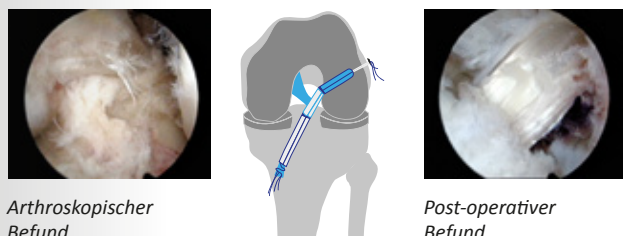
Arthroscopischer Befund

Post-operativer Befund

Arthroskopische Eingriffe am Kniegelenk

Kreuzbandplastik

Bei gerissenen Kreuzbändern erfolgt ein arthroskopischer Ersatz durch körpereigene Sehnen.

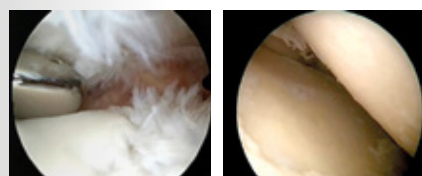


Arthroscopischer Befund

Post-operativer Befund

Gelenktoilette bei Arthrose

In besonderen Fällen kann, nach Ausschöpfen der konservativen Behandlungsmaßnahmen und kritischer Indikationsstellung, eine Gelenktoilette mit Entfernen geschädigter Knorpel- und Meniskusanteile und Anfrischen des Knochens zur Bildung von Ersatzknorpel durchgeführt werden.



Arthroscopischer Befund, Arthrose Grad III Glättung

Arthroscopischer Befund, Arthrose Grad IV



1

2

3

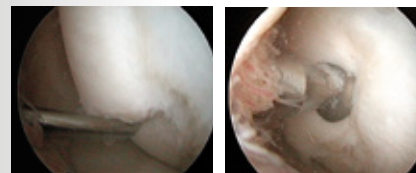
1 normaler Knorpel

2 Rissbildung Verringerung der Matrix

3 Knorpelverlust

Freie Gelenkkörper, Knochendefekte

Bei freien Gelenkkörpern und/oder abgelösten Knorpel-Knochen-Anteilen des Gelenkes besteht neben der arthroskopischen Entfernung der Gelenkkörper in besonderen Fällen auch die Möglichkeit der arthroskopischen Refixation.



Refixation eines OD-Herdes vor und nach der Refixation



Alle Eingriffe werden in entsprechend ausgestatteten, den Sicherheitskriterien für Gelenkeingriffe entsprechenden Operationsräumen durchgeführt.



Arthroskopische Eingriffe können ambulant oder stationär durchgeführt werden. Häufig sind diese Eingriffe gut ambulant durchführbar.

Die ambulanten Operationen führe ich im Mathilden Hospital in Herford zusammen mit sehr erfahrenen externen Anästhesisten durch.

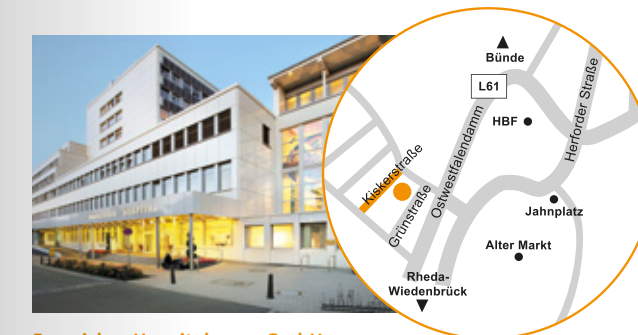


Bild © Fotograf Veit Mette

Mathilden Hospital Herford
Renntormauer 1-3, 32052 Herford

Im Bedarfsfall besteht auch hier jederzeit die Möglichkeit der stationären Nachbetreuung, falls diese (in sehr seltenen Fällen) aufgrund von z. B. Kreislaufproblemen nach der Operation erforderlich würde.

Die (aufgrund von Vorerkrankungen oder fehlender häuslicher Versorgung) stationär durchgeführten Arthroskopien führe ich im Franziskus Hospital in Bielefeld durch.



Franziskus Hospital gem. GmbH
Kiskerstraße 26, 33615 Bielefeld